

# MÖNSTERBOK



**WRX CROSS OVER**

**2026**

SÖNDAG

Domare: Håkan Forsström



## WRX CROSS OVER 2026



### Lördag 23 maj

Klass 1	Reining	D	#12
Klass 2	Reining	C	#13
Klass 3	Ranch Riding	D	#6
Klass 4	Ranch Riding	C Ungdomscup	#4
Klass 5	Working Western Rail	D	
Klass 6	Working Western Rail	C Ungdomscup	
Klass 7	Western Horsemanship	D	Se mönster
Klass 8	Western Horsemanship	C Ungdomscup	Se mönster
Klass 9	Western Riding	E	#12
Klass 10	Western Riding	D	#11
Klass 11	Western Pleasure	D	
Klass 12	Western Pleasure	C Ungdomscup	
Klass 13	Showmanship at Halter	D	Se mönster
Klass 14	Showmanship at Halter	C Ungdomscup	Se mönster
Klass 15	Lead Line Trail	E	Se mönster
Klass 16	Trail at Hand	E	Se mönster
Klass 17	Trail at Hand	D	Se mönster
Klass 18	Trail at Hand	C Ungdomscup	Se mönster
Klass 19	Trail	D	Se mönster
Klass 20	Trail	C Ungdomscup	Se mönster
Klass 21	Ranch Trail	D	Se mönster
Klass 22	Bubbel Pleasure med twist	E	

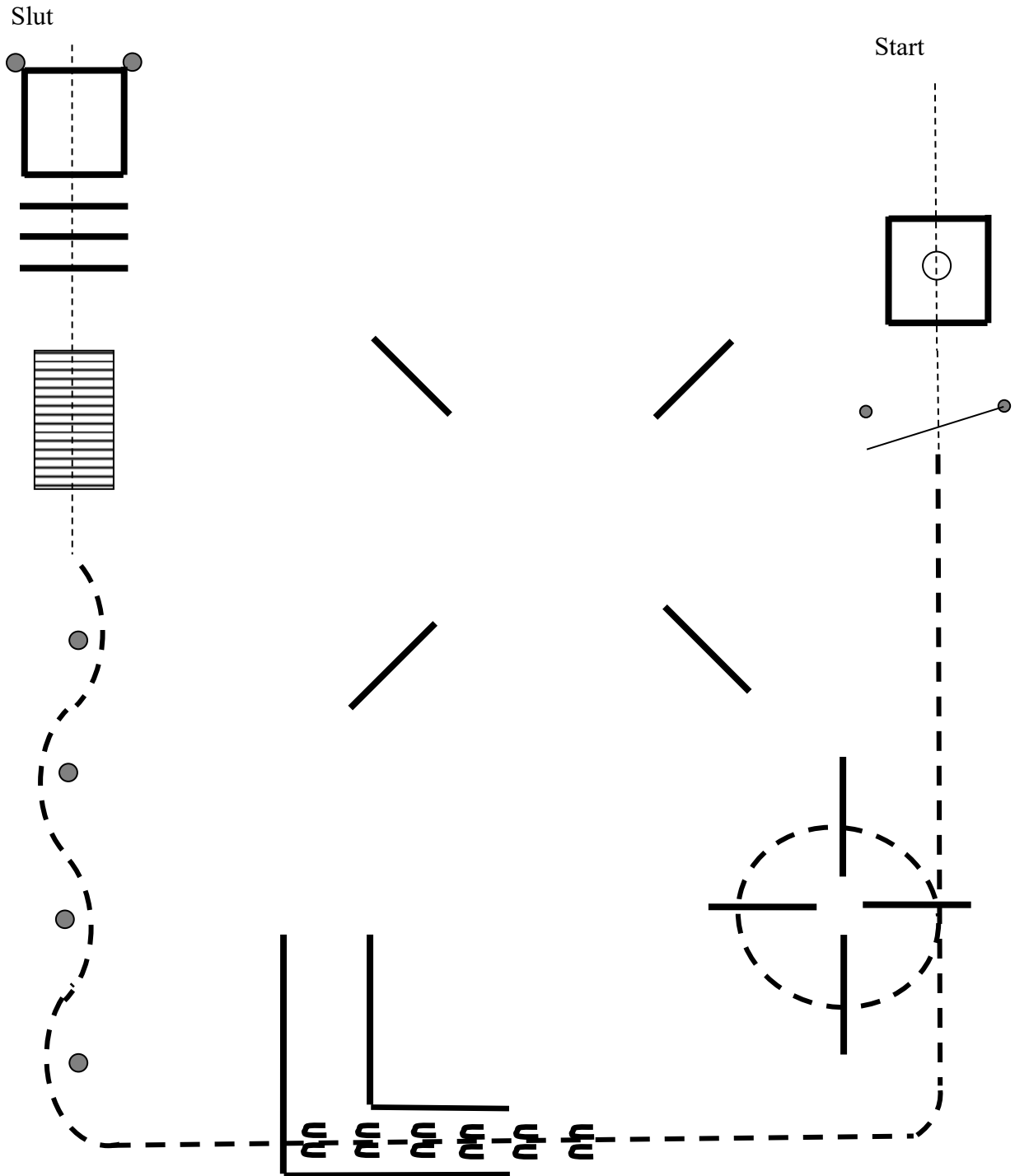
## WRX CROSS OVER 2026

### Söndag 24 maj:

Klass 23	Trail at Hand	D	Se mönster
Klass 24	Trail at Hand	C	Se mönster
Klass 25	Trail at Hand	B	Se mönster
Klass 26	Trail	D	Se mönster
Klass 27	Trail	C	Se mönster
Klass 28	Ranch Trail	C	Se mönster
Klass 29	Ranch Trail	B	Se mönster
Klass 30	Working Western Rail	C	
Klass 31	Working Western Rail	B	
Klass 32	Showmanship at Halter	D	Se mönster
Klass 33	Showmanship at Halter	C	Se mönster
Klass 34	Reining	D	#13
Klass 35	Reining	C	#6
Klass 36	Ranch Riding	D	#6
Klass 37	Ranch Riding	C	#2
Klass 38	Ranch riding	B	#1
Klass 39	Western Horsemanship	D	Se mönster
Klass 40	Western Horsemanship	C	Se mönster
Klass 41	Western Riding	D	#9
Klass 42	Western Pleasure	C	
Klass 43	Western Pleasure	B	

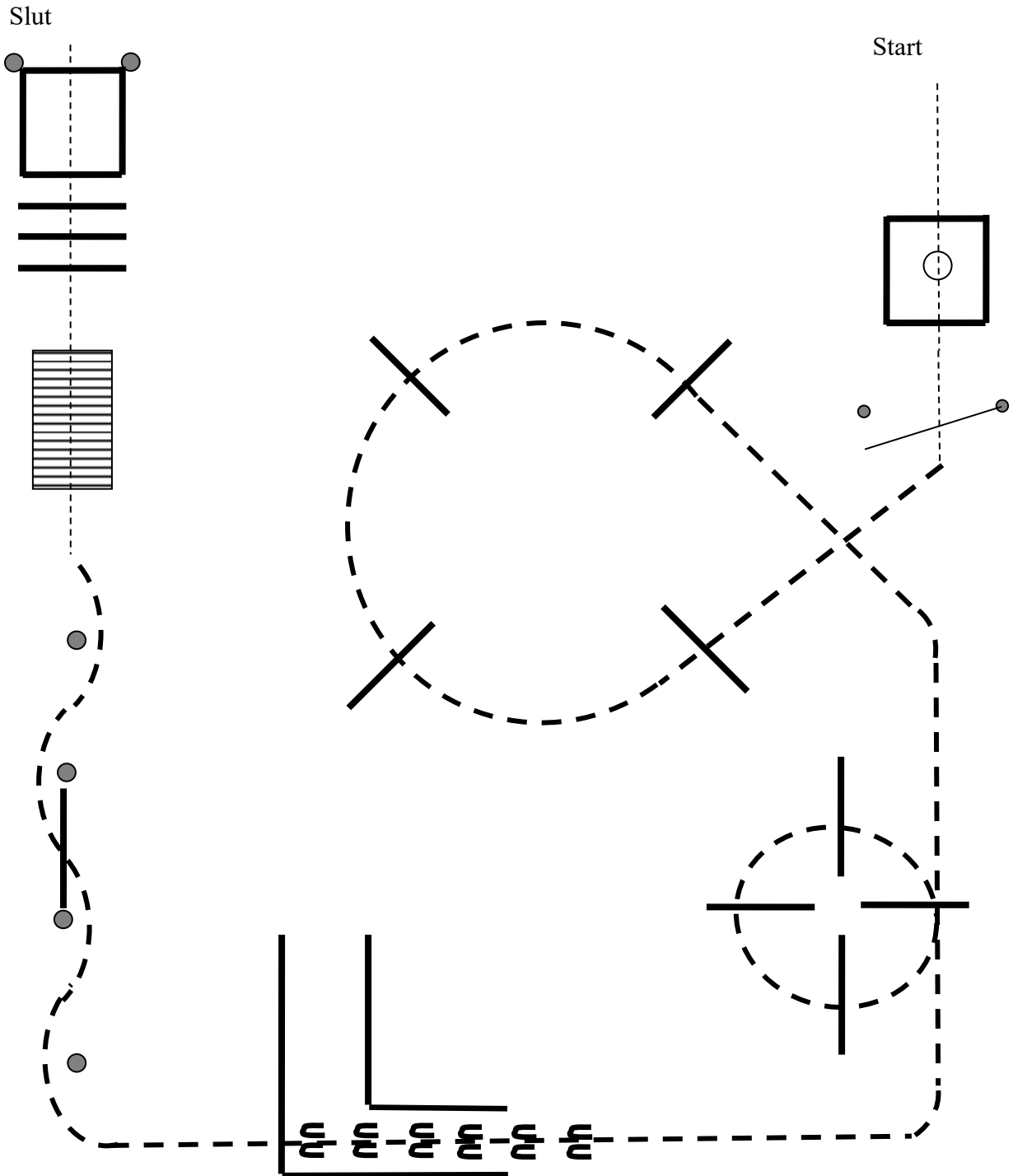
# Trail at hand D

1. START - Skritta in i fyrkant – vänd ett varv höger – skritt ut
2. Grind vänster hand
3. Jogga liten volt m bommar in mellan bommar
4. Rygga
5. Jogga serpentin
6. Skritta bro
7. Skritta bommar och fyrkant - SLUT



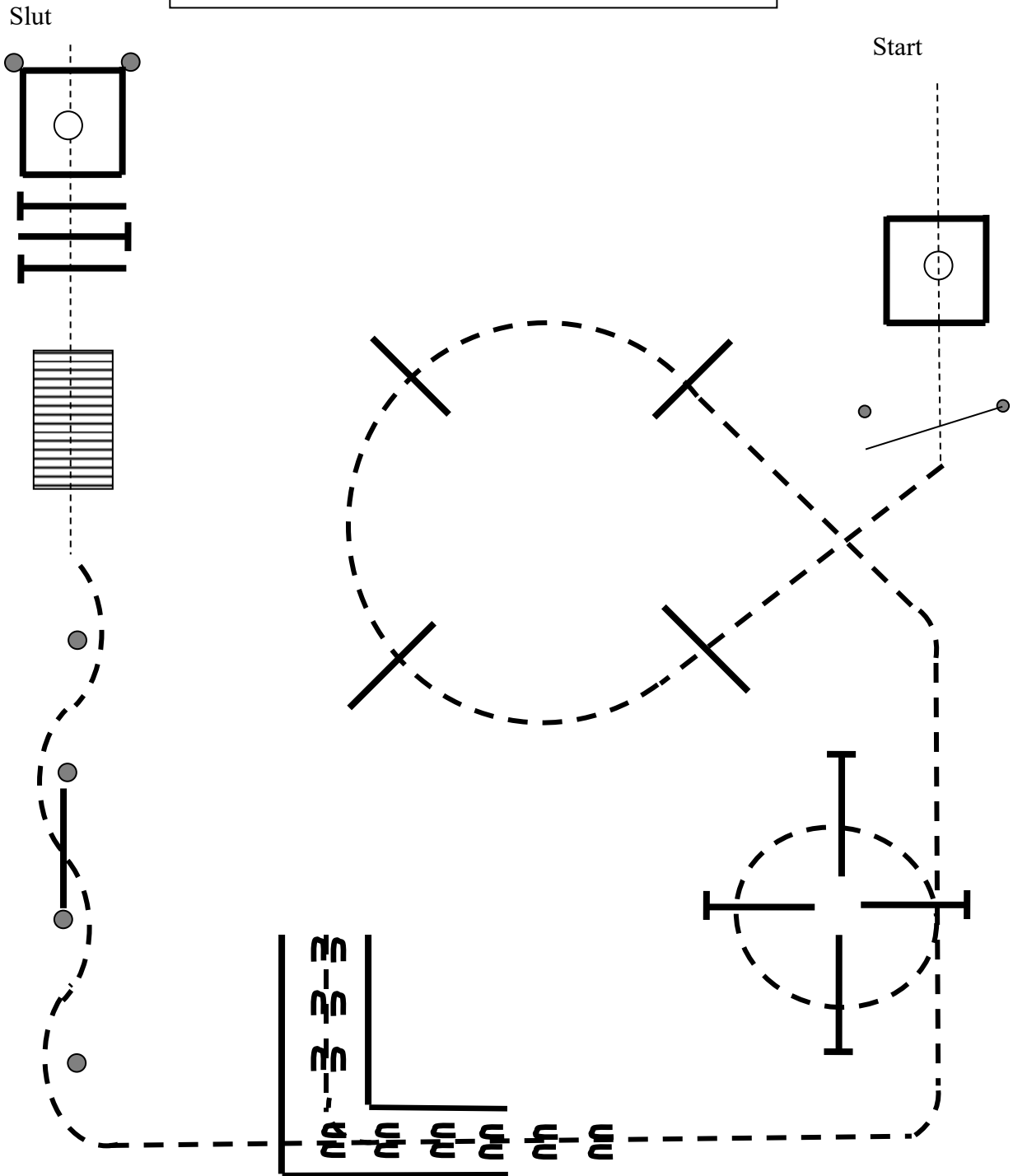
# Trail at hand C

1. START - Skritta in i fyrkant – vänd ett varv höger – skritt ut
2. Grind vänster hand
3. Jogga stor volt m bommar
4. Jogga liten volt m bommar in mellan bommar
5. Rygga
6. Jogga serpentin
7. Skritta bro
8. Skritta bommar och fyrkant - SLUT



# Trail at hand B


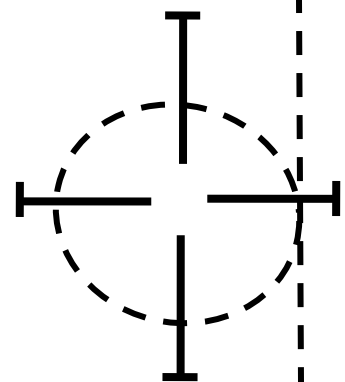
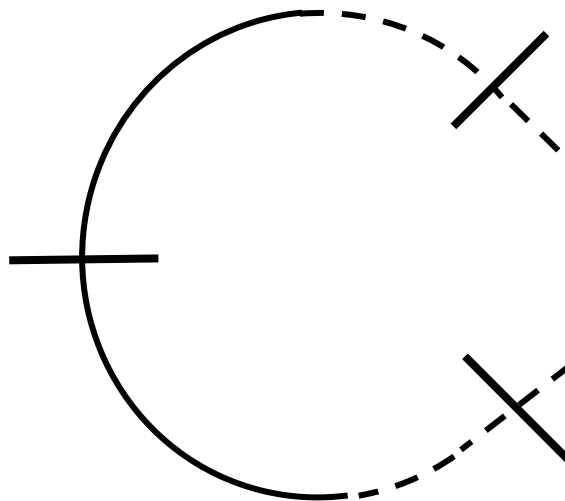
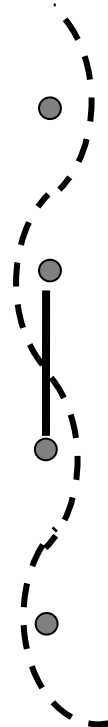

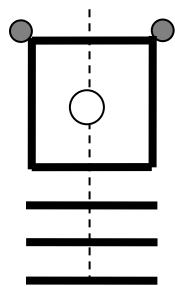
1. START - Skritta in i fyrkant – vänd ett varv höger – skritt ut
2. Grind vänster hand
3. Jogga stor volt m bommar
4. Jogga liten volt m upphöjda bommar in mellan bommar L
5. Rygga L
6. Jogga serpentin med bom
7. Skritta bro
8. Skritta upphöjda bommar in i fyrkant
9. Vänd 1 varv höger – skritt ut



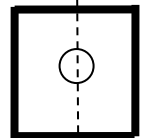
## Trail D Klass 26

1. START - Skritta in i fyrkant – vänd ett varv valfritt – skritt ut
2. Skritta bommar
3. Skritta bro
4. Jogga serpentin med bom – jog in mellan bommar - STOPP
5. Rygga tillbaka – jog ut
6. Jogga liten volt m bommar
7. (Stor volt) Jog bom – vänster galopp bom – jog bom - skritt fram till grind
8. Grind vänster hand
9. Skritt in i fyrkant -Vänd 1 varv valfritt – skritt ut

Start

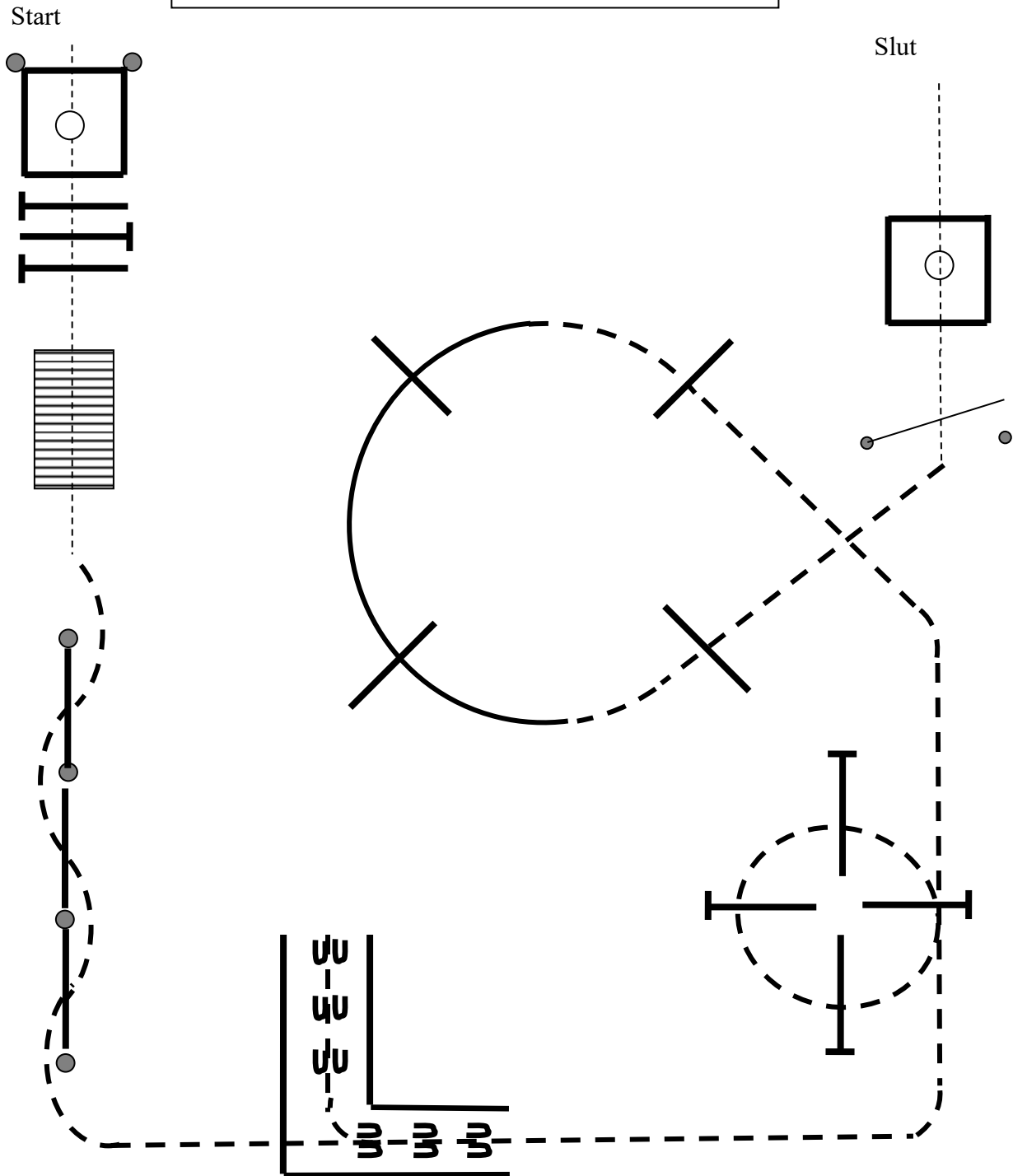


Slut



## Trail C Klass 27

1. START - Skritta in i fyrkant – vänd ett varv höger – skritt ut
2. Skritta upphöjda bommar
3. Skritta bro
4. Jogga serpentin med bommar – jog in i L -STOPP
5. Rygga L – jog ut
6. Jogga liten volt m upphöjda bommar
7. (Stor volt) Jog bom – vänster galopp bommar – jog bom fram till grind
8. Grind vänster hand
9. Skritt in i fyrkant -Vänd 1 varv vänster – skritt ut



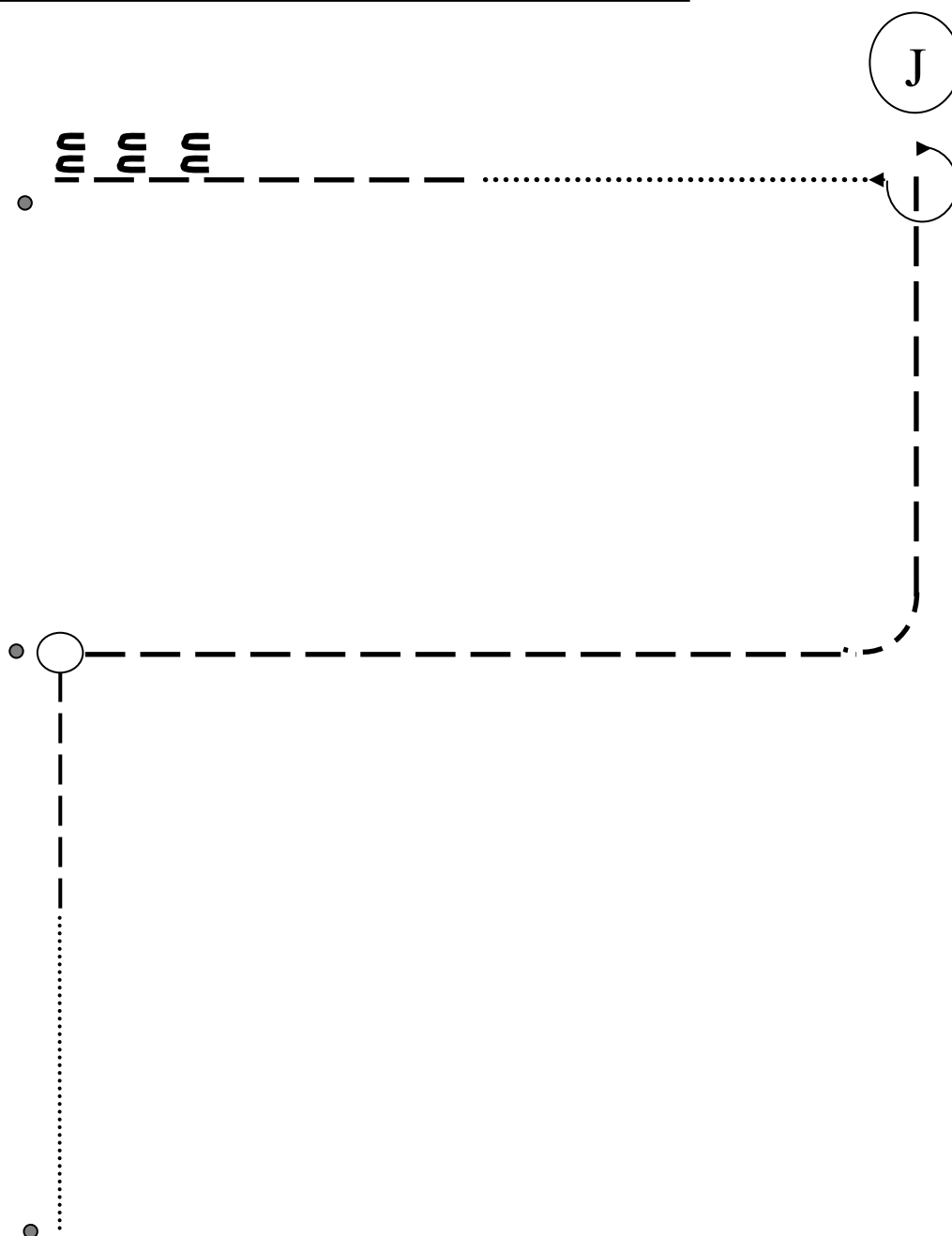


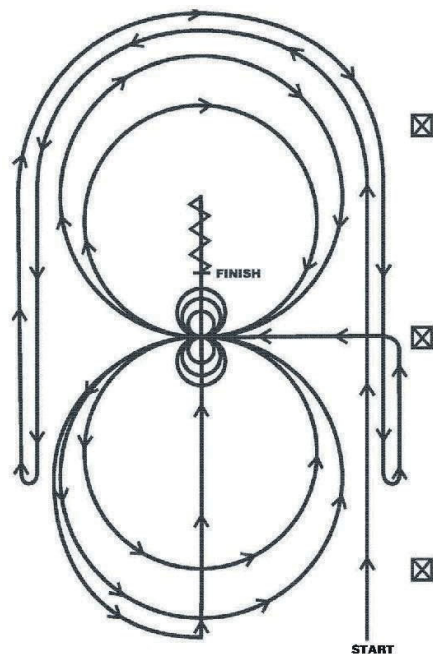




## Showmanship at halter C Klass 33

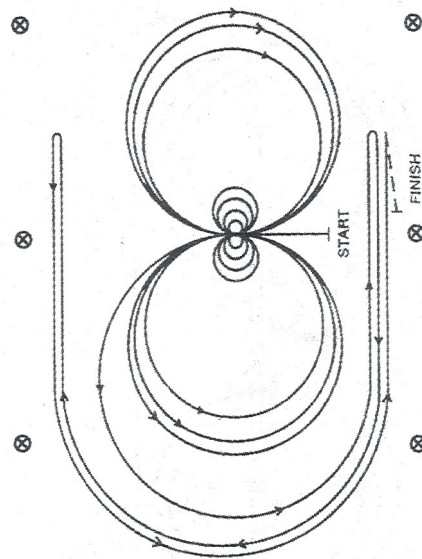
1. Start vid kon 1 – Skritta halva sträckan - Jog – STOPP
2. Turn  $1\frac{1}{4}$  varv
3. Jog över medellinjen – sväng mot J - STOPP
4. Uppställning för inspektion – inspektion
5. Turn  $\frac{3}{4}$  varv
6. Skritta halvvägs – jog – STOPP - rygga





### REINING MÖNSTER 13

1. Galoppera runt änden av arenan, gör en run down längs den vänstra sidan av arenan, förbi mittmarkeringen. Gör en rollback åt höger.
2. Galoppera runt änden av arenan, gör en run down längs den högra sidan av arenan, förbi mittmarkeringen. Gör en rollback åt vänster.
3. Rid en stor, snabb och en liten, långsam cirkel åt vänster. Stanna på mittpunkten.
4. Gör 3 spins åt vänster. Stanna till.
5. Rid en stor, snabb och en liten, långsam cirkel åt höger. Stanna på mittpunkten.
6. Gör 3 spins åt höger. Stanna till
7. Påbörja en stor snabb cirkel åt vänster. Vid mitten av kortsidan, vänd upp längs medellinjen, rid förbi mittmarkeringen och gör ett stop.
8. Backa minst 3 meter. Stanna till för att visa att mönstret är avslutat




### REININGMÖNSTER NR 6

Ekipaget kan skritta eller trava in till mitten av arenan. Hästen måste skritta eller göra en halt för att visa var mönstret börjar.

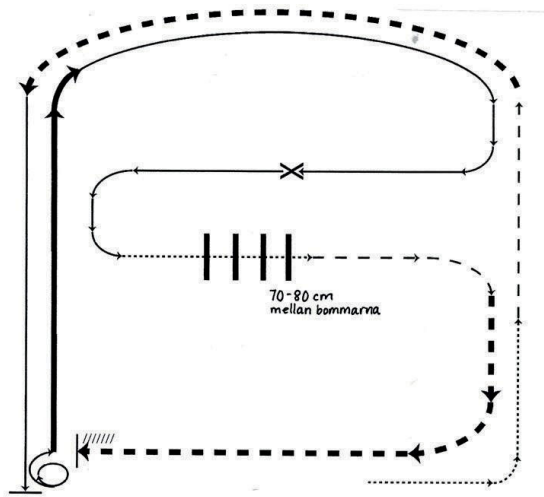
Börja på mitten av banan vänd mot vänster långsida.

1. Gör fyra spin åt höger.
2. Gör fyra spin åt vänster, stanna till.
3. Fatta vänster galopp, rid tre volter åt vänster, de två första stora och snabba, den tredje liten och långsam. Byt galopp på mitten av banan.
4. Rid tre volter åt höger, de två första stora och snabba, den tredje liten och långsam. Byt galopp på mitten av banan.
5. Påbörja en stor snabb volt åt vänster men slut den inte utan rid rakt ut längs högra långsidan, förbi mittmarkeringen och gör en rollback åt höger, minst sex meter från vägg/staket, utan att stanna till.
6. Fortsätt tillbaka runt den tidigare volten men slut den inte utan rid rakt ut längs vänstra långsidan, förbi mittmarkeringen och gör en rollback åt vänster, minst sex meter från vägg/staket, utan att stanna till.
7. Fortsätt tillbaka runt den tidigare volten men slut den inte utan rid rakt ut längs högra långsidan, förbi mittmarkeringen och gör en sliding stop minst sex meter från vägg/ staket. Rygga minst tre meter. Stanna till för att markera att mönstret är avslutat.




### RANCH RIDING MÖNSTER 6

1. Skritt.
2. Skritta över bommar.
3. Höger galopp.
4. Ökad höger galopp.
5. Trav.
6. Stop, 1 ½ vändning till höger.
7. Skritt.
8. Trav.
9. Ökad trav.
10. Vänster galopp.
11. Stopp o rygga.
12. Side pass åt höger.



## RANCH RIDING MÖNSTER 2

1. Skritt
2. Trav
3. Ökad trav
4. Vänster galopp
5. Stop – Vändning 1½ varv åt höger
6. Ökad galopp
7. Samla till arbetsgalopp – höger galopp
8. Galoppombyte (enkelt eller flygande byte)
9. Skritt
10. Skritta över bommar
11. Trav
12. Ökad trav
13. Stop – Rygga

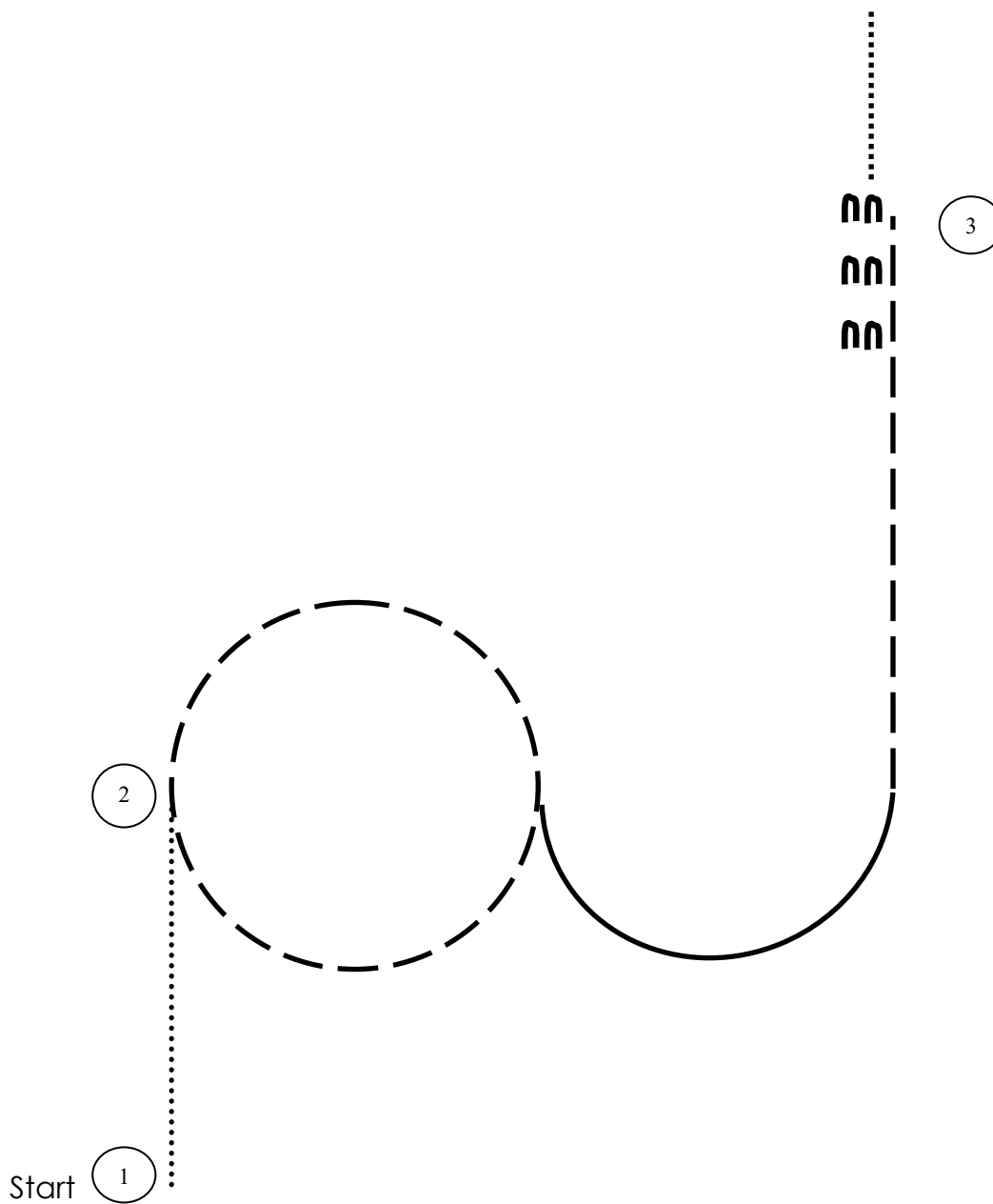


### RANCH RIDING MÖNSTER 6

1. Skritt.
2. Skritta över bommar.
3. Höger galopp.
4. Ökad höger galopp.
5. Trav.
6. Stop, 1 ½ vändning till höger.
7. Skritt.
8. Trav.
9. Ökad trav.
10. Vänster galopp.
11. Stopp o rygga.
12. Side pass åt höger.

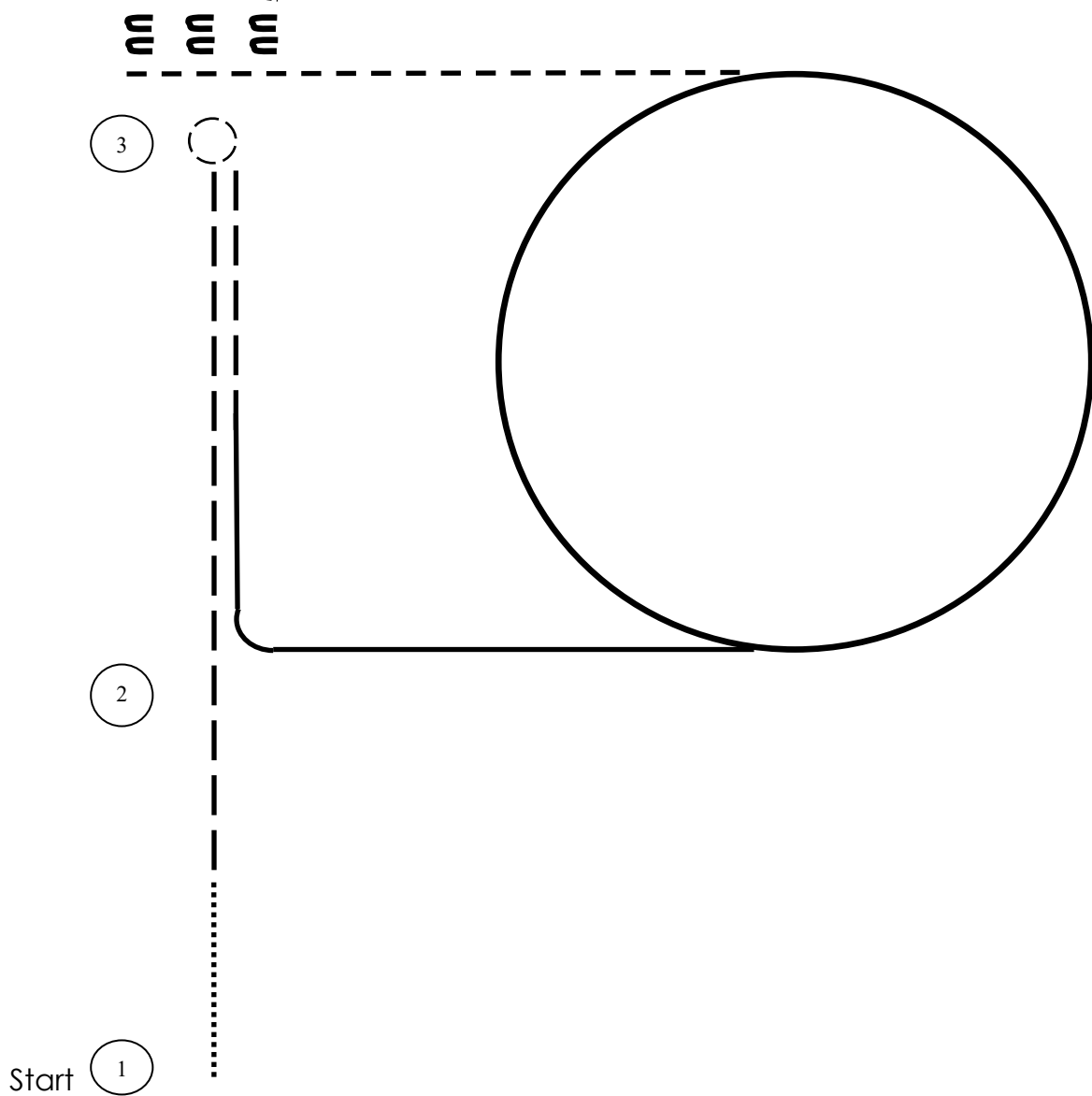
# Western Horsemanship D

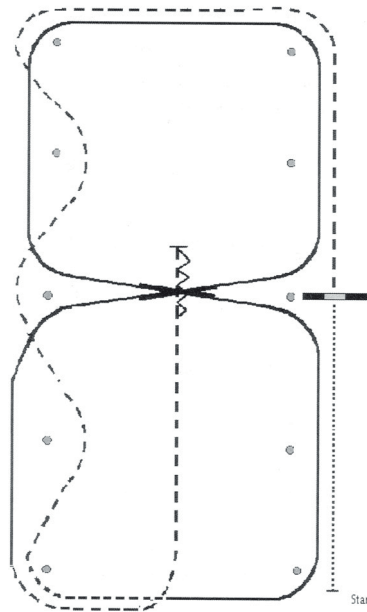
1. Start vid 1, skritt till 2 (OBS! Stå still innan start)
2. Jog 1 ½ volt höger varv
3. Vänster galopp ½ volt
4. Jog till 3 - STOPP
5. Rygga minst 1 hästlängd – skritt till uppställning



## Western Horsemanship C Klass 40

1. Start vid 1 – skritt halvvägs till 2 - jog till 3 - STOPP  
(OBS! Stå still innan start)
2. Vänd 1 ½ varv åt höger
3. Jog halvvägs till 2 – vänster galopp
4. Vid 2 rakt spår in mot medellinjen – 1 ½ volt  
vänster galopp
5. Jog till 3 – STOPP
6. Rygga, minst en hästlängd – STOPP – skritt till  
uppställning





### WESTERN RIDING MÖNSTER NR 9

1. Skritt över bom
2. Övergång till jog och jog i serpentin
3. Galoppfattning, vänster galopp
4. Första galoppombytet
5. Höger galopp
6. Andra galoppombytet, vänster galopp
7. Bryt av till jog
8. Rid förbi mittmarkeringen, stop och rygga tillbaka över mittmarkeringen.